



Администрация
Томской области

Актуализированная Стратегия социально- экономического развития Томской области до 2030 года

Документ № 1 по управлению развитием региона,

определяет приоритеты, цели и задачи развития Томской области на долгосрочный период

↓

Федеральный закон от 28.06.2014 года № 172-ФЗ «О стратегическом планировании в Российской Федерации»

↓

Методические рекомендации по разработке и корректировке стратегии субъекта РФ


↓

Закон Томской области от 12 марта 2015 года № 24-ОЗ «О стратегическом планировании в Томской области»

АКТУАЛИЗАЦИЯ СТРАТЕГИИ 2030



Федеральная повестка развития



Внешние вызовы 2020 года



Результаты реализации Стратегии с 2015 по 2020 годы



Видение муниципальных образований по перспективам развития

Необходимость актуализации Стратегии-2030

Стратегия социально-экономического развития Томской области до 2030 года



Томской области

Документы стратегического планирования РФ:

- ежегодное послание Президента РФ
- стратегия национальной безопасности
- отраслевые документы стратегического планирования
- стратегия пространственного развития
- стратегии СЭР макрорегионов
- прогноз научно-технологического развития
- стратегический прогноз
- прогноз СЭР на долгосрочный и среднесрочный периоды
- бюджетный прогноз
- ОНД Правительства РФ
- государственные программы
- государственная программа вооружения
- схемы территориального планирования
- планы деятельности ФОИВ

Стратегия СЭР Томской области

(разрабатывается на основе прогноза СЭР Томской области на долгосрочный период)



Документ стратегического планирования ТО в рамках целеполагания



Документы стратегического планирования ТО в рамках прогнозирования



Документы стратегического планирования ТО в рамках планирования и программирования

Структура Стратегии Томской области

Действующая стратегия до 2030 года

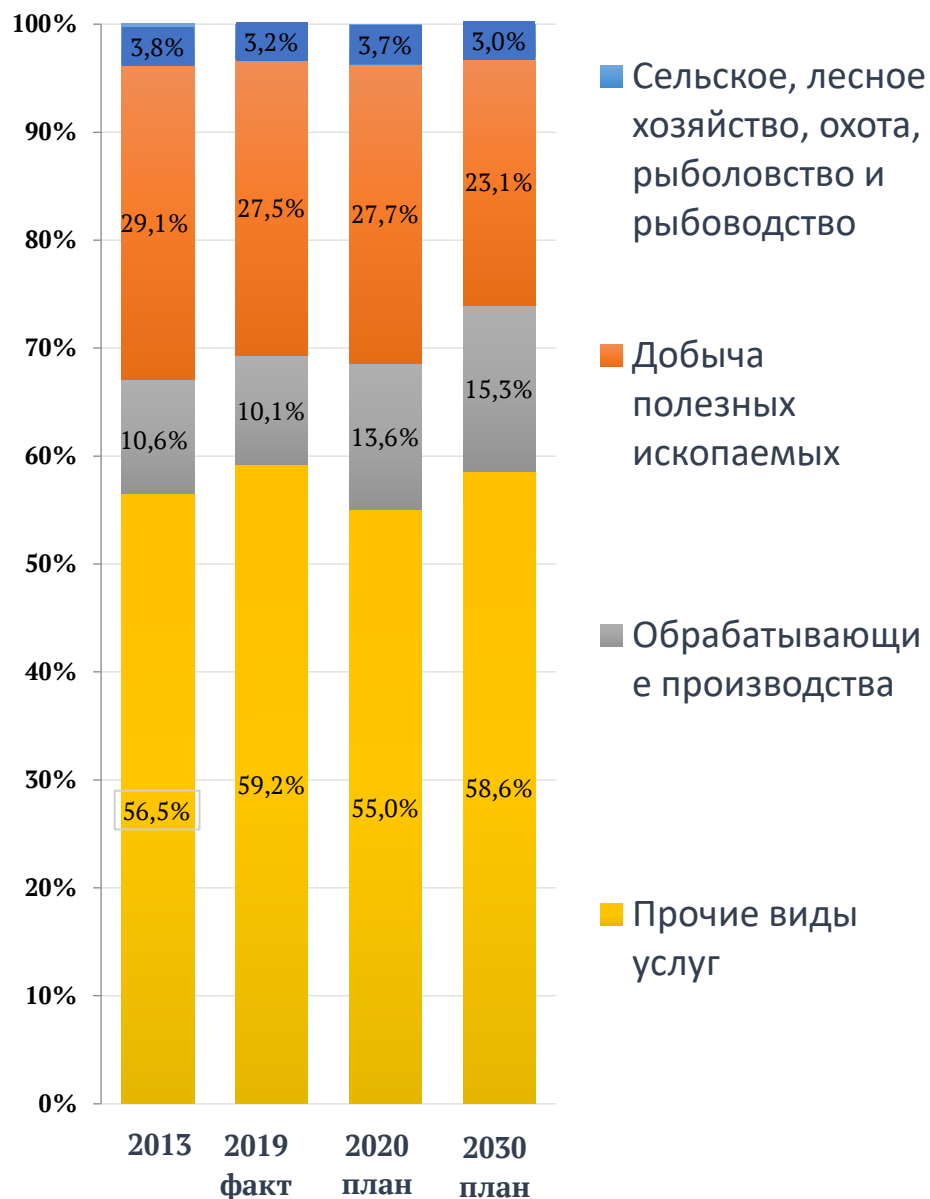
- I. Оценка достигнутых целей, анализ конкурентоспособности
- II. Миссия и приоритеты
- III. Цели и задачи
- IV. Показатели достижения целей, ожидаемые результаты
- V. Приоритетные направления
- VI. Сценарии
- VII. Сроки и этапы
- VIII. Оценка финансовых ресурсов
- IX. Система управления и мониторинга
- Приложение 1. Перспективы развития муниципальных образований
- Приложение 2. Отраслевые и инфраструктурные приоритеты развития
- Приложение 3. Информация о государственных программах Томской области

Актуализированная стратегия до 2030 года

- I. Анализ достижения целей и задач Стратегии
- II. Портфель доступных ресурсов развития**
- III. Анализ долгосрочной конкурентоспособности**
- IV. Миссия, приоритеты, цели и задачи
- V. Сценарии
- VI. Направления с учетом актуальных целей и задач**
- VII. Показатели достижения целей, ожидаемые результаты
- VIII. Оценка финансовых ресурсов
- IX. Система управления и мониторинга
- X. Сроки и этапы
- Приложение 1. Перспективы развития муниципальных образований
- Приложение 2. Информация о государственных программах Томской области

Оценка достижения цели 1 «Реализация модели интенсивного роста»

Отраслевая структура ВРП в 2013 - 2030 гг.



Обрабатывающая промышленность



ТОП-10

по инновационному потенциалу в RAEX

Нефтегазовый сектор

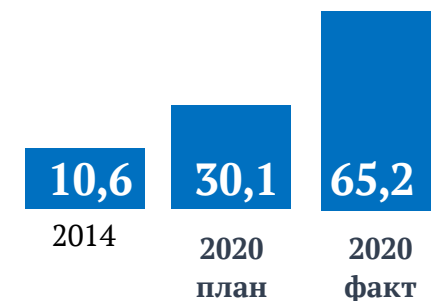
более 40% инвестиций

более 30% в промышленности

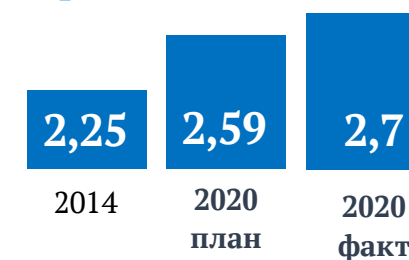
30% ВРП

2 МЕСТО в СФО по МСП на душу населения

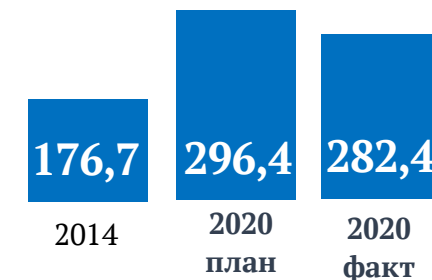
Прирост обрабатывающих производств к 2013 году, %



Доля затрат на НИОКР в ВРП, %



Оборот МСП, млрд. руб.



Оценка достижения цели 2. «Рациональное природопользование и развитие АПК»

61,2%

лесистость территории

1 место

в СФО по темпам уборки

2 место

по урожайности зерновых
и зернобобовых

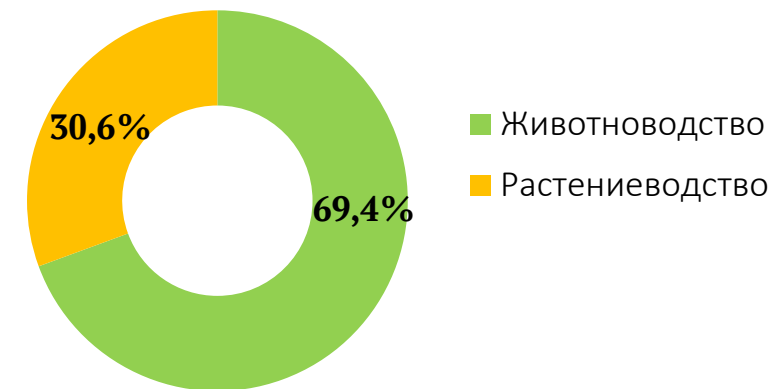
3 место

по урожайности пшеницы

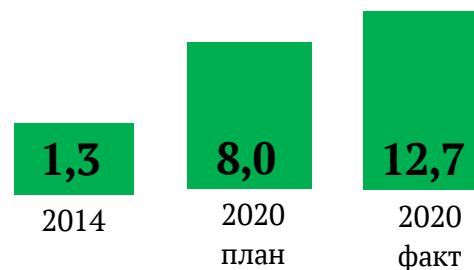
2 место

в СФО по производству мяса на душу населения

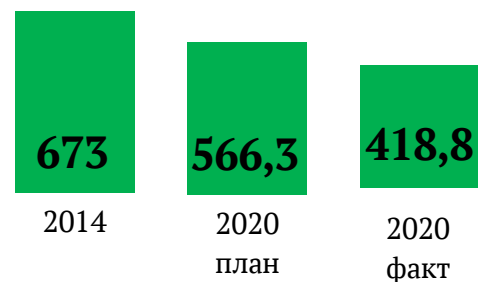
Структура и объем производства продукции сельского хозяйства за 2020 год



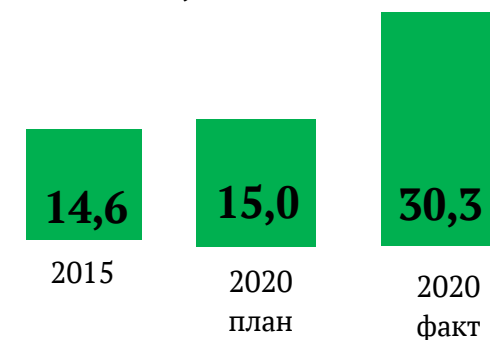
Прирост продукции АПК
к 2013 году, %



Объем загрязнений на единицу
ВРП, тонн/млрд. рублей

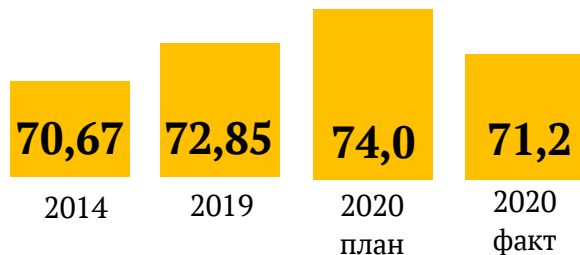


Рентабельность сельскохозяйственных
организаций, %

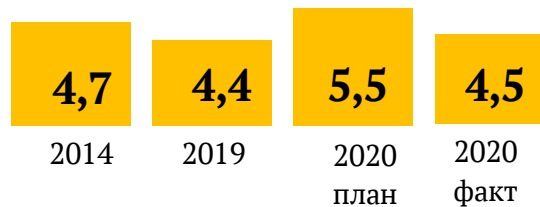


Оценка достижения цели 3 «Развитие человеческого капитала»

Ожидаемая продолжительность
жизни, лет



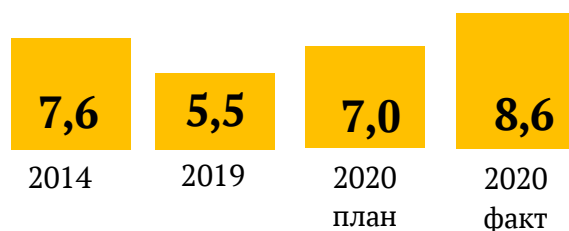
Младенческая смертность,
на 1000 родившихся живыми



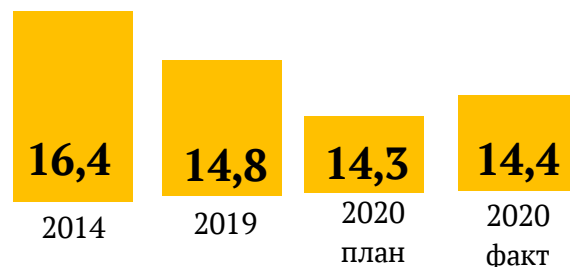
14 место

в РФ по
обеспеченности
врачами


Уровень безработицы, %



Уровень бедности, %



Общая площадь жилых помещений,
приходящаяся в среднем на 1 жителя Томской
области, кв. метров



1 место

в СФО по
трудоспособному
возрасту

1 место

в СФО по уровню
общего образования

3 место

в рейтинге
глобальных
студенческих городов

12 место

в РФ по
доступности
жилья

47%

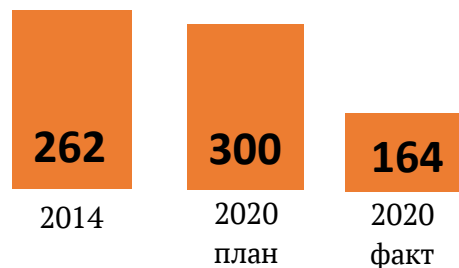
молодежи, положительно
оценивает возможности для
развития и самореализации в
регионе

Оценка достижения цели 4. Сбалансированное территориальное развитие

97,7%

населения с доступом к современным услугам связи

Аварии в системах ЖКХ



Территориальное развитие в разрезе географических поясов (к 2014 г.)

Южный пояс

82,9% населения ↑

56,5% продукции ↓

45,9% инвестиции ↓

Северный пояс

7,7% населения ↓

42,8% продукции ↑

53,2% инвестиции ↑

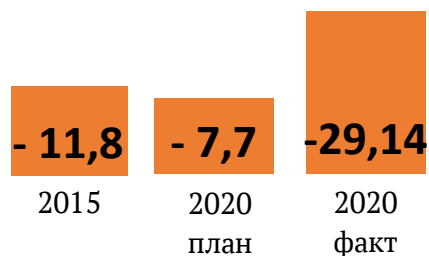
Центральный пояс

9,4% населения ↓

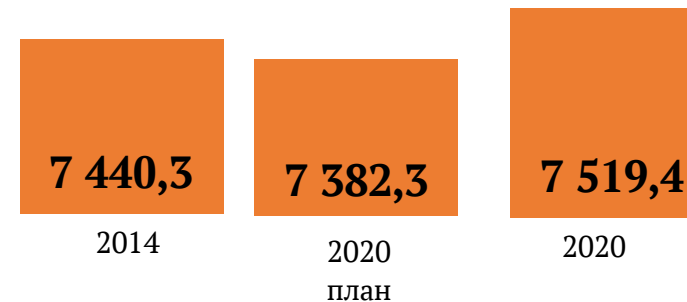
0,7% продукции ↓

1,0% инвестиции ↓

Снижение энергоемкости ВРП к уровню 2013 года, %



Протяженность автодорог с твердым покрытием, км



Оценка достижения цели 5 «Эффективное управление регионом»

94,7%

жителей, удовлетворенных качеством услуг

более 93%

имеют доступ к получению услуг по принципу «одного окна»

ТОП-5

в РФ по предоставлению «Открытых данных»

3 место

в СФО в рейтинге «Цифровая Россия»

III степень

качества управления финансами

+53 млрд. руб.

привлекла концепция ИНО-Томск

Налоги от деятельности в бюджет Томской области в 2020 году, %



Конкурентные преимущества Томской области



Миссия Стратегии

Обеспечение лучшего качества жизни в Сибири за счет реализации модели интенсивного развития



Сравнение приоритетов СЭР Томской области

Действующая стратегия до 2030 года

1. Человеческий капитал

2. Новые технологии

3. Условия для развития и инвестиций

4. Эффективная территориальная политика

5. Эффективное управление

Актуализированная стратегия до 2030 года

1. Благополучие и качество жизни каждого жителя

2. Создание цифрового общества

3. Самореализация каждого жителя

4. Глобально значимый технологический центр

5. Промышленный центр с высокопроизводительным обрабатывающим сектором

6. Региональное и международное партнерство

Национальные цели развития РФ до 2030 года

1. Сохранение населения, здоровье и благополучие людей

2. Комфортная и безопасная среда для жизни

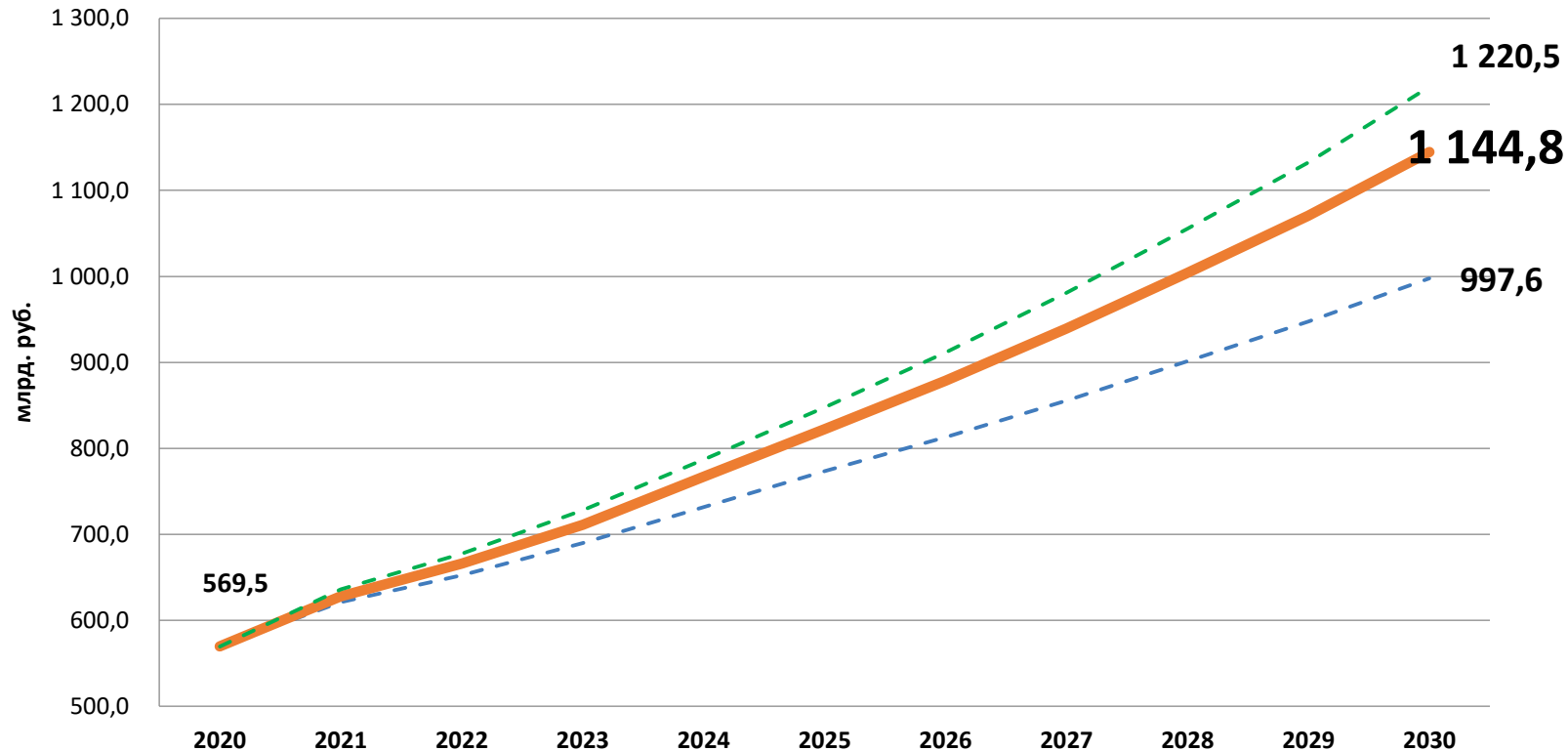
3. Цифровая трансформация

4. Возможности для самореализации и развития талантов

5. Достойный, эффективный труд и успешное предпринимательство

Социально-экономическое развитие в зависимости от реализации сформированных инициатив возможно по трем сценариям

Валовой региональный продукт (млрд.руб.)



+40,7%

Прирост ВРП в сопоставимых ценах в 2030 году к уровню 2020 года

Целевой

- ✓ активная политика трансформации экономики и социальной сферы за счет использования федеральных инструментов поддержки, вовлечения предпринимательского капитала;
- ✓ высокие темпы роста экономики за счет развития высокотехнологичного ТЭК и новых промышленных кластеров


Базовый

- ✓ активная политика модернизации экономики, комплексная трансформация ТЭК;
- ✓ реализация направлений инновационного развития в благоприятных внешних условиях;
- ✓ плановая реализация запущенных проектов и программ

Консервативный

- ✓ опора на традиционные ресурсы, нефтегазовый сектор;
- ✓ низкая инвестиционная и экономическая активность на фоне исчерпания традиционных ресурсов развития;
- ✓ поддержка действующей инфраструктуры и выполнение базовых обязательств в социальной сфере

Цели Стратегии




Цель 1. Реализация модели интенсивного развития, включая развитие высокотехнологичных производств на основе потенциала научно-образовательного комплекса, создание условий для инвестиций, развитие предпринимательства



Цель 2. Рациональное использование природного капитала Томской области, устойчивое развитие агропромышленного комплекса



Цель 3. Повышение уровня и качества жизни населения на всей территории Томской области, накопление человеческого капитала



Цель 4. Сбалансированное территориальное развитие, в т.ч. за счет развития инфраструктуры в Томской области



Цель 5. Эффективное управление регионом и цифровая трансформация



Задачи

1.1. Модернизация системообразующих секторов и создание новых промышленных кластеров

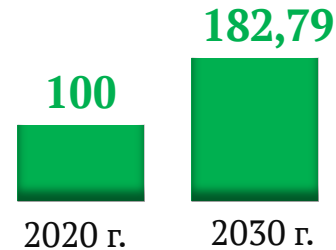
1.2. Наращивание МСП, развитие непроизводственных индустрий

1.3. Создание механизмов эффективной кооперации бизнеса, науки и образования

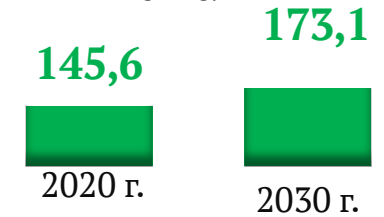
1.4. Улучшение инвестиционного климата и укрепление внешних связей

к 2030 году

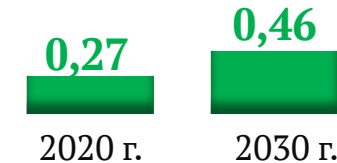
Обрабатывающие производства, %



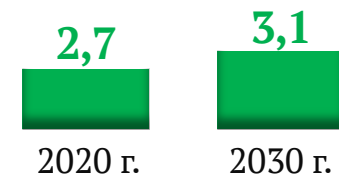
Занятые в МСП, включая ИП, тыс. чел.



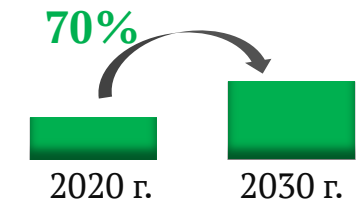
Объем несырьевого неэнергетического экспорта, млрд долл. США



Затраты на исследования и разработки в ВРП, %



Объем инвестиций в основной капитал



Цель 2 Рациональное использование природного капитала, устойчивое развитие АПК

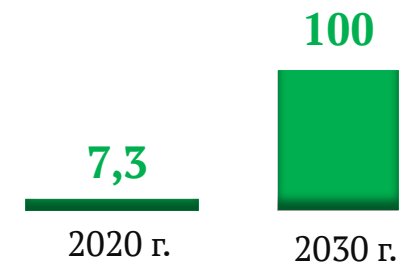
Задачи

2.1. Рациональное использование природных ресурсов и повышение качества окружающей среды

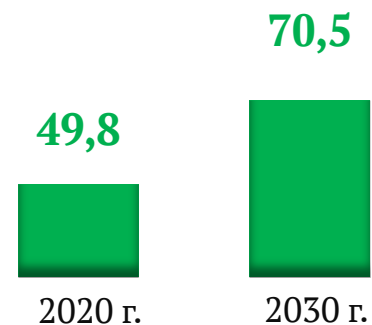
2.2. Развитие конкурентоспособности АПК

к 2030 году

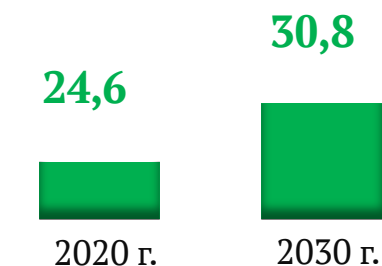
ТКО,
направленные на
обработку, %



Экспорт АПК, млн.
долл. США



Объем переработки
дикоросов, тыс. тонн



Цель 3 Повышение уровня и качества жизни, накопление человеческого капитала

Задачи

3.1. Повышение эффективности предоставления медицинских услуг

3.2. Повышение качества образования

3.3. Развитие строительного комплекса и повышение качества городской среды

3.4. Повышение безопасности жизнедеятельности населения

3.5. Развитие физической культуры и спорта, эффективная молодежная политика

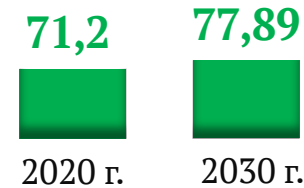
3.6. Развитие эффективного рынка труда и кадровое обеспечение экономики

3.7. Повышение качества, актуальности и доступности услуг в сфере культуры

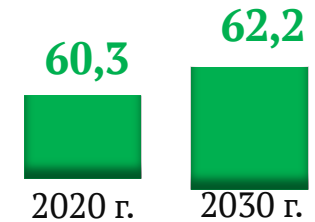
3.8. Повышение качества социального обслуживания населения

к 2030 году

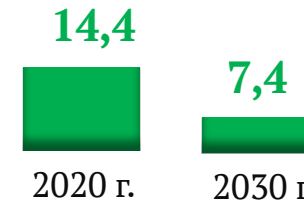
Ожидаемая продолжительность жизни, лет



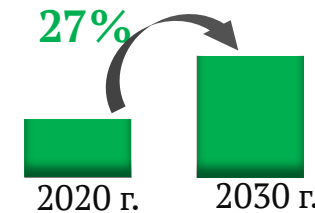
Уровень образования, %



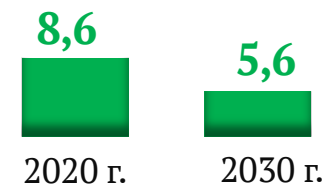
Уровень бедности, %



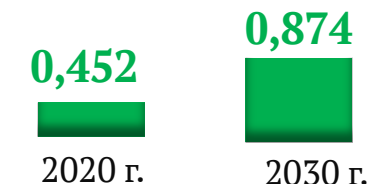
Реальная среднемесячная заработная плата



Уровень Безработицы (по МОТ), %



Объем жилищного строительства, млн. кв. м.



Цель 4 Сбалансированное территориальное развитие, развитие инфраструктуры

Задачи

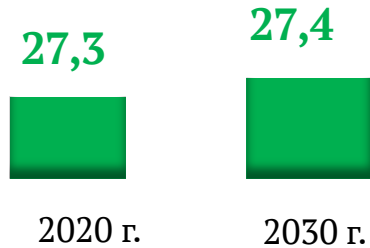
4.1. Устойчивое развитие муниципальных образований

4.2. Развитие транспортной системы и ИКТ

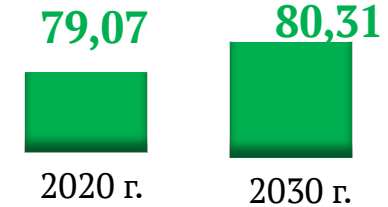
4.3. Развитие коммунальной инфраструктуры, повышение энергоэффективности

к 2030 году

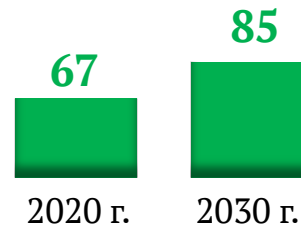
Сельское население, %



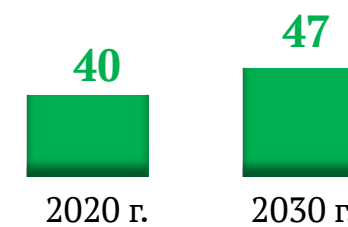
Соотношение среднемесячных располагаемых ресурсов сельского и городского домохозяйств, %



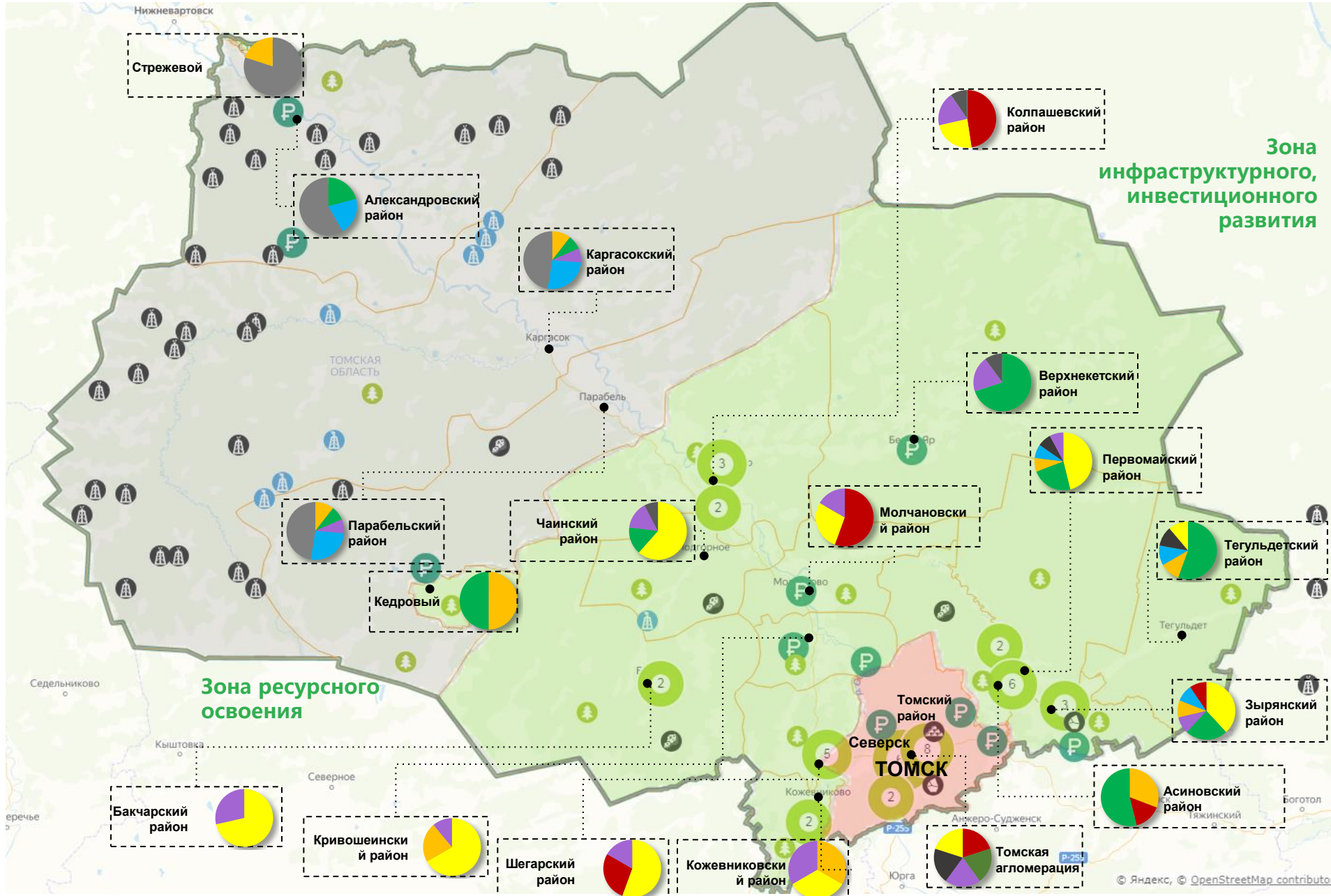
Дорожная сеть городских агломераций в нормативном состоянии, %



Уровень газификации жилищного фонда, %



Новая промышленная география – доступ жителей области к рабочим местам, рост доходов, повышение качества жизни



Природные ресурсы

- Лесные ресурсы и дикоросы
- Нефтяные месторождения
- Газоконденсатные месторождения
- Бурый уголь
- Железная руда
- Редкие металлы
- 4 Инвестиционные проекты

Основная специализация МО (вклад в экономическое развитие региона)

- Добыча полезных ископаемых
- Сельское и лесное хозяйство
- Обрабатывающие производства

Перспективные направления развития

- Добыча полезных ископаемых
- Рыбозаготовка, рыбопереработка
- Лесное хозяйство
- С/х и пищевая промышленность
- Дикоросы
- Обрабатывающие производства
- Медицина и фармацевтика
- Туризм и рекреация, деятельность жилищного строительства

Цель 5 Эффективное управление регионом и цифровая трансформация

к 2030 году

Задачи

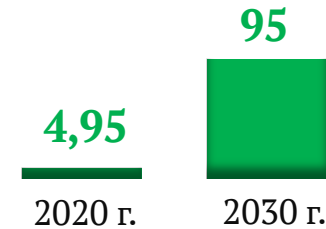
5.1. Создание системы управления на базе цифровых платформ, в т.ч. в государственном секторе

5.2. Эффективное управление региональными финансами и совершенствование межбюджетных отношений

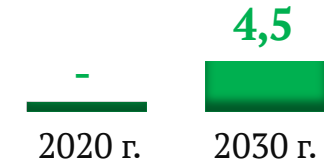
5.3. Повышение эффективности управления государственным имуществом

5.4. Повышение эффективности регионального и муниципального управления


Массовые социально значимые услуги в эл. виде, %



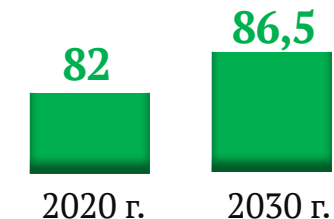
Удовлетворенность качеством услуг в эл. виде, баллов



Рейтинг качества управления рег. финансами



Доля граждан, положительно оценивающих состояние международных отношений, %



Инициативы социально-экономического развития, оказывающие прямое позитивное влияние на факторы повышения качества жизни

► Ключевые стратегические инициативы



Целевой образ Томской области к 2030 году – привлекательное и экологически благополучное место для жизни



Новое качество жизни томичей

Возможности для развития предпринимательства

- 173,1 тыс. занятых в МСП ↑



Сбалансированный, эффективный рынок труда

- 5,6% безработных ↓
- на 27% рост заработной платы ↑



Цифровая трансформация ключевых отраслей экономики

- 100% цифровая зрелость ↑



К 2030 году

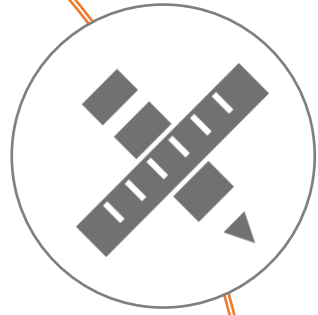


Предприниматель

К 2030 году



Школьник



Высокая доступность дошкольного образования

- ↑ • 801 место в дошкольных образовательных организациях



Высокая доступность дополнительного образования

- ↑ • 81% детей в возрасте от 5 до 18 лет охвачены услугами дополнительного образования



Эффективные меры социальной поддержки и социального обслуживания детей

- ↓ • 1,5% детей-сирот и детей, оставшихся без попечения родителей

Высокое качество образования и возможности для развития человеческого капитала

- 62,2 – уровень образования ↑



Доступная физическая культура и спорт

- 70% населения занимается спортом ↑



Возможности для самореализации, активного включения в жизнь региона

- 147,9 тысяч граждан вовлечено в добровольчество ↑



Креативная среда, актуальная культура

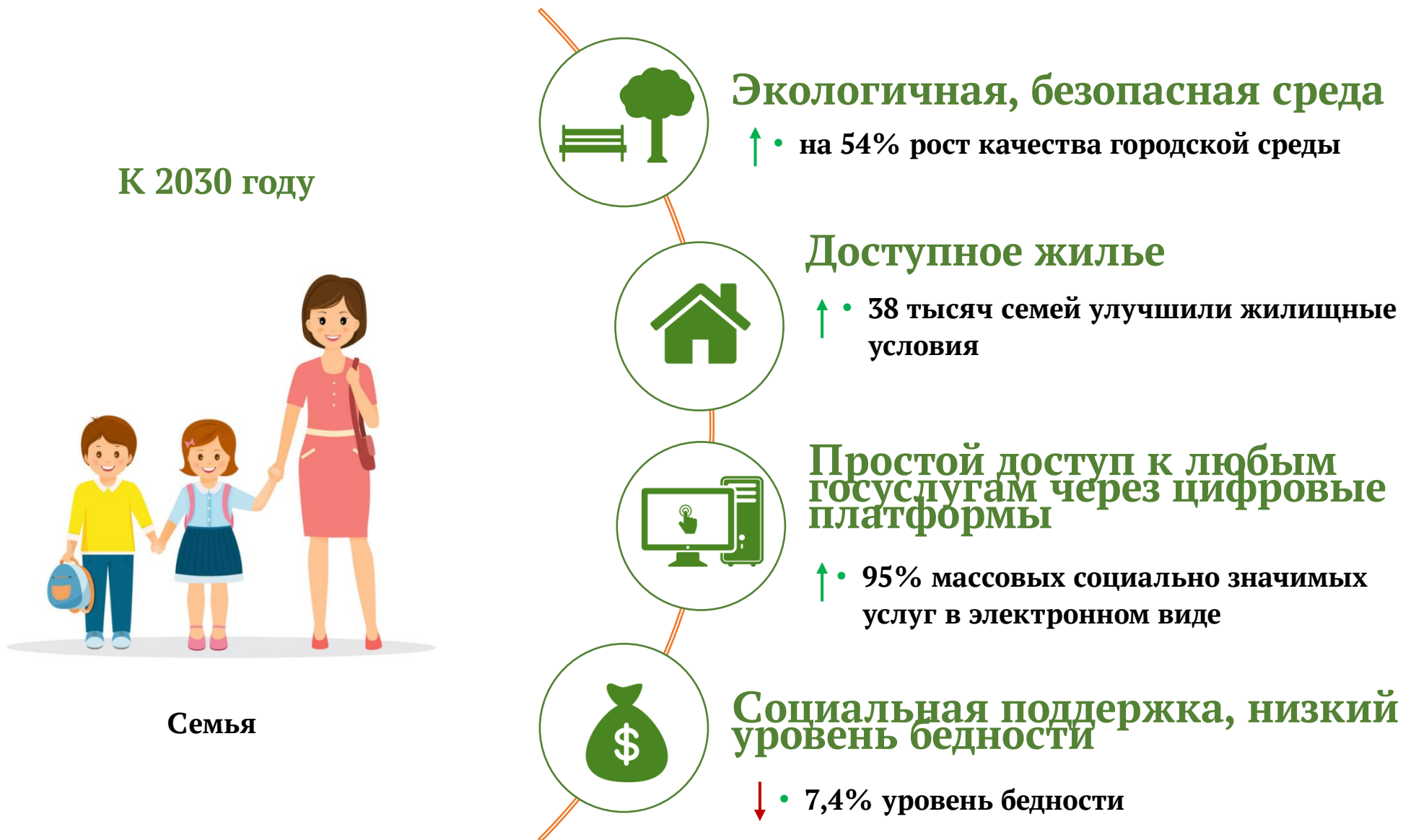
- 32 306 посещений культурных мероприятий ↑



К 2030 году



Студент



Высокотехнологичная медицина

- 77,89 лет – продолжительность жизни ↑



Высокая доступность медицинской помощи и эффективность предоставления медицинских услуг

- 9,5 – смертность на 1 тыс. населения ↓



Высокое качество социальной поддержки и социального обслуживания населения

- 50% соц. поддержки предоставляется по критериям нуждаемости ↑



К 2030 году



Пенсионеры